


Einbau & Bedienungsanleitung Tagfahrlichtmodul für Mitsubishi Colt CZ3/CZ30/CZT/CZC ab BJ.2005

Ein Produkt von MDC

Sie haben ein Modul erworben, dass in den abgesicherten Lampenstromkreis eingesetzt wird,
sowie einen Stromadapter zur Stromversorgung des TFL-Moduls.

Sie brauchen keinerlei Kabel zu durchtrennen !

Bei Xenonscheinwerfer MUSS zusätzlich das braune Massekabel angeschlossen werden !!



Lesen die Anleitung vor der Montage vollständig durch !



Aufbau:

Modulplatine mit 2 Sicherungsadaptern sowie einem Masseanschluss
(wird nur bei Xenonscheinwerfern bzw. 100% Lampenleistung benötigt)
zum Einbau als automatische Tagfahrlichtschaltung.

Anschluss:

Das Modul wird in den Fahrzeugseitigen Sicherungskasten eingesteckt.
Dabei werden 2 Sicherungen dem Sicherungskasten entnommen und in das Modul
eingesetzt. Anschließend werden die beiden Sicherungsadapter in die Steckplätze der
entnommenen Sicherungen eingesetzt. Lediglich, wenn die Lampen mit 100% arbeiten
sollen oder aber Xenonlampen vorhanden sind MUSS zusätzlich da Massekabel
angeschlossen werden.

Die Stromkreise sind nach wie vor über die originalen Sicherungen abgesichert.

Vergleichen Sie bitte vor Bestellung ob der Sicherungskasten mit Ihrem identisch ist.

Sollte dies nicht der Fall sein rufen Sie uns bitte an :

0211 56 94 96 31

Einbau & Bedienungsanleitung Tagfahrlichtmodul für Mitsubishi Colt CZ3/CZ30/CZT/CZC ab BJ.2005



Ein Produkt von MDC

Einbau:

Das Tagfahrlichtmodul wird in den Sicherungskasten eingesteckt. Dieser befindet sich links (in Fahrtrichtung) unterhalb des Lenkrades unter einer Abdeckung.

Ziehen Sie die Sicherung 40 A und setzen diese in den Sicherungsadapter mit dem roten Kabel.

Ziehen Sie die Sicherung Nr.: 21 > 10 A und setzen diese in den Sicherungsadapter mit dem gelben Kabel.



Setzen Sie die Sicherungsadapter, wie abgebildet in die nun freien Sicherungsplätze.

Deckel wieder einsetzen.
Damit ist der Einbau schon beendet.

☞ Nach dem Einstecken leuchten die Abblendlichter sofort für ca. 30s!